

PİYASA YORUMU

ARAŞTIRMA

 **HALKYATIRIM**

halkyatirim.com.tr | 444 42 55

Küresel hisse senedi piyasaları, enflasyon ve resesyon endişeleriyle geçen hafta karışık bir seyir izlerken, bu hafta ise şirket bilançoları piyasalarda takip edilecek

Cuma günü piyasalarda neler oldu?

Cuma günü küresel piyasalarda karışık bir seyir görüldü. Avrupa borsaları önceki günkü ABD enflasyon verisi sonrası düşüşün ardından dipten alımlarla Cuma gününü yükselişle kapattı.

ABD tarafında ise, haftanın son işlem gününde New York borsası Perşembe günkü kazançlarının önemli bir kısmını geri verirken, bu düşüşte Fed'in Aralıkta da 75 baz puan faiz artırımına gideceğine yönelik beklentilerin %70 seviyesine yükselmesi etkili oldu.

Fed yetkililerinin hafta boyunca yaptıkları açıklamalarda şahin duruşlarında değişiklik olmadığı görülürken, yıl sonunda politika faizinin %4,5-5 arasında olması gerektiğine yönelik fikir beyan edenlerin sayısı artıyor. Söz konusu yönlendirmeler de böylece Kasım ve Aralık'ta 75'er baz puan faiz artışına işaret ediyor.

ABD'nin tahvil piyasalarında satış baskısı etkili olmayı sürdürürken, ülkede tahvil faizleri 9 haftadır üst üste yükseliyor. ABD'nin 10 yıllık tahvil faizi bu hafta yaklaşık 18 baz puan yükselişle %4'ün üzerinde kapanırken, bu seviye Temmuz 2008'den bu yana en yüksek haftalık kapanış oldu.

Cuma günü açıklanan makroekonomik verilere göre, Michigan Üniversitesince ölçülen tüketici güven endeksi, Ekim'de aylık 1,2 puan artışla 59,8'e çıkarak piyasa beklentilerinin üzerinde artış gösterdi.

ABD endeksleri Perşembe günkü kazançlarını geri vererek haftanın son iş gününde sert düşüş yaşadı. Dow Jones endeksi %1,34, S&P500 %2,35 ve Nasdaq %3,08 oranında değer kaybederek seansı sonlandırdı. ABD'de hisse senedi piyasaları geçen hafta karışık bir seyir izlerken, bu hafta ise yoğun veri gündemiyle birlikte yoğunlaşacak şirket bilançolarındaki sonuçların piyasaların yönü üzerinde etkili olması bekleniyor.

Geçtiğimiz hafta Delta Airlines tarafından açıklanan bilanço sonrasında sezonun açılması ile beraber Cuma günü ABD'nin büyük bankalarından JPMorgan Chase, Morgan Stanley, Citigroup ve Wells Fargo'nun üçüncü çeyrek bilançoları takip edildi. JP Morgan 2022 yılı üçüncü çeyreğinde 3,12 USD ile beklenti olan 2,89 USD'nin üzerinde hisse başı kar açıkladı. Bu dönemde gelirler ise \$33.5 milyar oldu ve \$32.4 milyar tahmininin üzerinde açıklandı.

Morgan Stanley ise \$13.25 milyar gelir beklentisini aşamadı ve \$12.99 milyar gelir elde etti, hisse başı kar rakamında ise \$1.51 beklentinin üstüne çıkmayı başardı ve \$1.53 rakamına ulaştı. Citigroup tarafında sabit getirili menkul kıymetler tarafında \$3.06 milyar gelir yarattı fakat beklenti olan \$3.17 milyar düzeyinin altında kalmış oldu. Bankanın hisse başı karı ise beklenti olan \$1.42 üzerinde \$1.63 oldu. Açıklamalar sonrasında JP Morgan %1.66 ve Citi hisseleri %0,65 yükselirken Morgan Stanley %5.07 düşüş yaşadı.

Bu hafta ise ABD'de Tesla ve American Airlines başta olmak üzere 300'den fazla şirketin bilanço açıklayacak. Bu nedenle hem hisse bazlı hem de piyasalarda oynaklık yaşanması beklenebilir.

Cuma günü ABD 10 yıllık getirisi 5,6 puan artışla %4,00, 2 yıllık getirisi ise 3 puan yükselişle %4,49 seviyesine yükseldi. İngiltere merkez bankasının geçici varlık alım programını planlandığı gibi Cuma günü bitirmesi ile piyasada satış baskısı görüldü. İngiltere 30 yıllık tahvil faizi artışla %4,76, 10 yıllık faizi artışla %4,31 oldu. DXY bu sabah 113,0 ve EURUSD paritesi bu sabah 0,9740 seviyesinde. Brent petrol bu sabah yatay ve 92,3 USD seviyesinde bulunuyor.

Bugün ne bekliyoruz?

Bu sabah Asya piyasalarında, negatif bir seyir görüyoruz. ABD vadeliinde ise bu sabah hafif pozitif bir görünüm var. VIX endeksi 32,0 seviyesinde.

Yurt dışında bugün takip edilecek en önemli gündem maddesi Japonya'da Ağustos ayı sanayi üretimi verisi olacak. ABD piyasalarında tek beklenen veri New York Fed imalat endeksi olacak. Endeks en son -31,3 seviyesinden -1,5 seviyesine kadar toparlanmasına rağmen, eksi bölgede kalmıştı.

Gelecek gündemde neler var?

Bu hafta Salı günü Çin'de 3. Çeyrek GSYH verisi ile Eylül ayı sanayi üretimi verisi açıklanacak. Aynı gün ABD'de de Eylül ayı sanayi üretimi verisi takip edilecek. Çarşamba günü İngiltere ve Euro Bölgesi'nde ÜFE ve TÜFE enflasyonu açıklanacak. ABD'de ise konut başlangıçları verisi ile Fed'in Bej Kitap raporu açıklanacak. Perşembe günü ABD'de Philadelphia Fed İmalat Endeksi'nin Ekim ayı sonuçları piyasalar tarafından takip edilecek. Cuma günü ise Japonya'da enflasyon ve İngiltere'de perakende satışlar verisi açıklanacak.

ABD Piyasaları

Değişimler	Kapanış	Günlük değ.	Haftalık değ.	Aylık değ.	Yıllık değ.
Dow Jones	29,634.8	▼ -1.34%	▼ -0.98%	▼ -7.83%	▼ -19.47%
Nasdaq	10,321.4	▼ -3.08%	▼ -6.79%	▼ -14.79%	▼ -33.93%
S&P 500 Vadeli*	3,619.0	▲ 0.60%	▼ -3.67%	▼ -11.02%	▼ -24.36%

Avrupa Piyasaları

Değişimler	Kapanış	Günlük değ.	Haftalık değ.	Aylık değ.	Yıllık değ.
Dax	12,437.8	▲ 0.67%	▼ -0.26%	▼ -4.97%	▼ -23.00%
FTSE 100	6,858.8	▲ 0.12%	▼ -1.98%	▼ -6.70%	▼ -8.61%
MSCI Europe	1,461.0	▲ 0.91%	▼ -2.18%	▼ -9.42%	▼ -30.77%

Asya Piyasaları ve Asya GOÜ Piyasaları

Değişimler	Kapanış	Günlük değ.	Haftalık değ.	Aylık değ.	Yıllık değ.
Shanghai Bileşik*	3,077.6	▲ 1.84%	▲ 1.20%	▼ -5.66%	▼ -15.27%
Kospi	2,220.8	▲ 0.37%	▼ -0.76%	▼ -6.86%	▼ -25.71%
Hong Kong*	16,504.9	▼ -0.50%	▼ -8.37%	▼ -14.76%	▼ -29.13%
S&P BSE Sensex - Hindistan	58,148.2	▲ 0.39%	▼ -0.13%	▼ -2.75%	▼ -2.85%
IDX Composite - Endonezya	6,787.2	▼ -0.40%	▼ -4.09%	▼ -6.29%	▲ 1.37%
TAIEX - Tayvan	12,974.3	▲ 2.48%	▼ -6.61%	▼ -11.03%	▼ -29.97%
MSCI GOU Asya	454.5	▲ 1.41%	▼ -5.57%	▼ -12.59%	▼ -31.90%

Diğer Gelişmekte Olan Ülke Piyasaları

Değişimler	Kapanış	Günlük değ.	Haftalık değ.	Aylık değ.	Yıllık değ.
BIST 100 - Türkiye	3,627.0	▲ 2.07%	▲ 2.06%	▲ 3.00%	▲ 84.71%
MOEX - Rusya	1,951.0	▼ -0.22%	▼ -3.45%	▼ -19.58%	▼ -49.63%
WIG - Polonya	46,570.4	▲ 2.08%	▼ -1.54%	▼ -8.16%	▼ -33.91%
Prag SE - Prag	1,147.2	▲ 1.20%	▼ -2.60%	▼ -4.35%	▼ -20.17%
S&P/BMV IPC - Meksika	45,443.4	▼ -0.71%	▼ -1.91%	▼ -3.40%	▼ -14.28%
Merval - Arjantin	137,290.7	▼ -2.47%	▼ -5.08%	▼ -5.08%	▲ 60.98%
Tel Aviv 35 - İsrail	1,862.7	▲ 0.54%	▼ -0.26%	▼ -6.27%	▼ -6.98%
Tedavul All - Suudi Arabistan	11,551.3	▼ -1.12%	▼ -1.76%	▼ -2.39%	▲ 1.71%
FTSE/JSE All - Endonezya	64,271.4	▼ -0.19%	▼ -2.37%	▼ -6.46%	▼ -14.36%
DFM General - Birleşik Arap Emirlikleri	3,376.6	▲ 0.81%	▲ 0.76%	▲ 0.47%	▲ 4.99%

*Haftalık değişim, önceki haftanın son işlem günü; aylık değişim, önceki ayın son işlem günü; yıllık değişim ise yılın son işlem gününe göre değişimi ifade eder.

3. Çeyrek bilanço sezonunun başlayacağı haftaya girilirken; endeks güne temkinli başlangıç yapabilir

Cuma günü piyasalarda neler oldu?

Cuma günü BIST 100 endeksi güne %1,73 yükselişle 3.615,05 puandan başlangıç yaptı. Endeks Cuma gününü bankacılık hisselerinin desteğiyle %2,07 yükselişle 3.626,96 puandan tamamladı. Bankacılık endeksi %3,84 sınai endeks %1,67 ve ulaştırma endeksi %2,72 yükseldi. Böylece endeks geçen hafta %1,6 kazanırken Ekim ayının ilk yarısında ise %15'e yaklaşan değer kazancı sağladı. Endekste toplam işlem hacmi 59,3 milyar TL oldu.

Bugün ne bekliyoruz?

Yurt içi piyasalarda, 3. Çeyrek bilanço sezonunun başlayacağı haftaya girilirken; endeksin güne temkinli başlangıç yapabileceğini tahmin ediyoruz.

Bugün yurt içinde Eylül ayı bütçe dengesi sonuçları takip edilecek. Bütçe, Ağustos ayında 3,6 milyar TL fazla verirken, faiz dışı fazla 26,2 milyar TL seviyesinde gelmişti. Fitch Ratings bugün "Türkiye: 2023'e Giden Uzun Yol" başlıklı webinar düzenleyecek. Diğer taraftan, üçüncü çeyrek bilançoları ise 19 Ekim'den itibaren başlıyor. Yarın Kalekim bilançosuyla başlayacak yeni bilanço dönemi, Çarşamba günü Aselsan ve Ereğli, Cuma günü ise Arçelik bilançosuyla devam edecek.

Gelecek gündemde neler var?

Bu hafta yurt içi piyasalarda Perşembe günü TCMB PPK faiz kararı açıklanacak. Foreks anketine göre TCMB'nin bu ay faizi 100 bp indirimle %11,00'e indirmesi bekleniyor. Foreks anketine katılan 15 ekonomistin 14'ü faizin 100 baz puanı indirim kararı alınacağını öngörürken, 1'i faizin sabit bırakılacağı beklentisini dile getirdi. Ankette, 2022 sonuna ilişkin görüş veren 12 ekonomistin medyan tahmini %9,00 oldu. TCMB, yılın ilk 7 ayında beklentilere paralel olarak faizde herhangi bir değişikliğe gitmemişti. Banka, son iki aydır faizin sabit bırakılacağı beklentisine karşın, 100'er baz puanlık indirim kararı alarak, repo faizini %12,00 seviyesine indirmişti. Cuma günü ise Tüketici Güven Endeksi'nin Ekim ayı sonuçları piyasalar tarafından takip edilecek.

BIST Verileri			
Endeksler	BIST 100	BIST Banka	BIST Sınai
Kapanış	3,627.0	3,437.6	5,830.8
Günlük Değ.	▲ 2.07%	▲ 3.84%	▲ 1.67%
Haftalık Değ.	▲ 2.06%	▲ 3.62%	▲ 2.38%
Yıllık Değ.	▲ 95.24%	▲ 115.43%	▲ 71.28%
Hacim (milyar TL)	59.3	11.6	26.5
Günlük Değ.	▼ -0.84%	▲ 27.59%	▲ 1.23%
3 Aylık Ortalama Hacim (milyar TL)	62.3	16.1	24.8
Günlük Değ. - 3 Aylık Ort.	▼ -4.76%	▼ -28.38%	▲ 6.98%

*Haftalık değişim, önceki haftanın son işlem günü; yıllık değişim ise yılın son işlem gününe göre değişimi ifade eder.

Türkiye Kapanışının Ardından Piyasalar			
	Türkiye Kapanışı	Türkiye Açılışı Öncesi	Değişim
\$/TL	18.5846	18.5537	▼ -0.17%
€/€	0.9750	0.9747	▼ -0.03%
\$/¥	148.44	148.75	▲ 0.21%
Altın	1,647.1	1,651.4	▲ 0.26%
Nasdaq*	10,841.2	10,823.2	▼ -0.17%

*Türkiye Açılışı Öncesi için belirtilen rakamlar, bir önceki günün kapanış verileridir.

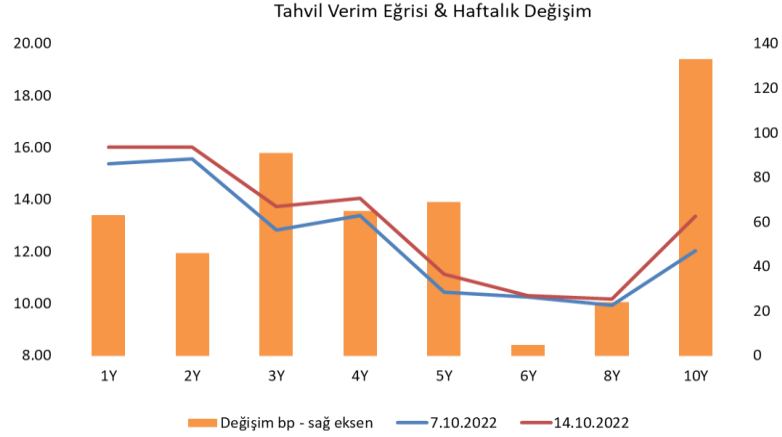
Türkiye - Ülke Risk Primleri (CDS)					
Değişimler	14/10/22	Günlük değ.	Haftalık değ.	Aylık değ.	Yıllık değ.
Türkiye 2 Yıllık	712.7	● 0.05%	● 0.61%	● 4.7%	● 82.8%
Türkiye 5 Yıllık	765.3	● 0.03%	● 0.78%	● 4.3%	● 71.6%
Türkiye 10 Yıllık	718.6	● 0.10%	● 1.05%	● 3.0%	● 48.9%

Tahvil ve Döviz Piyasasında Fiyatlamalar

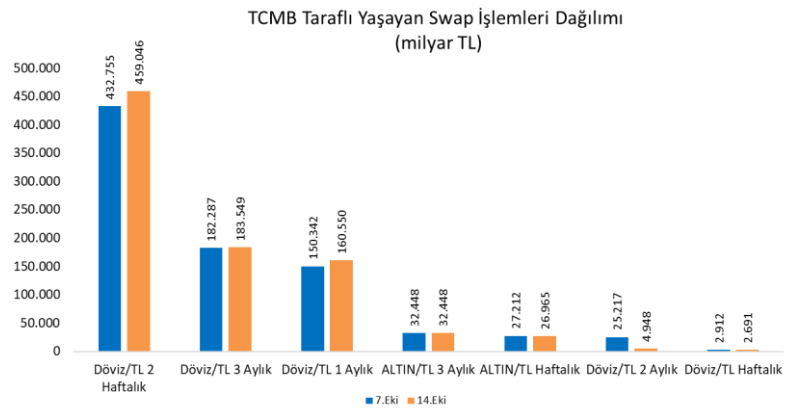
Haftanın son işlem gününde ABD’de perakende satışlar verisi piyasa beklentilerinin altında kalırken, Michigan güven endeksi beklentilerin hafif üstünde geldi. Diğer yandan İngiltere’nin vergi indirim planında geri adımı ve Rusya’nın askeri seferberliği uzatmayacağına dair gelen açıklamalarla gün içinde küresel tahvil faizlerinde gerileme izlendi. Ancak, İngiltere Başbakanı’nın kurumlar vergisini artırma planına bağlı kalacaklarını açıklamasına rağmen piyasalar tam ikna olmadı. ABD Michigan gelecek yıl enflasyon beklentilerinin de yüksek gelmesi ile tahvillerde tekrar satış yaşandı. ABD 10 yıllık gösterge tahvil faizi önceki gün kapanışa göre 7 bp artışla %4,02, Almanya 10 yıllık tahvil faizi 6 bp artışla %2,35, İtalya 10 yıllık tahvil faizi 11 bp artışla %4,79 ve İngiltere 10 yıllık tahvil faizi 14 bp artışla %4,34’e yükseldi. Hazine eurobondlarında sınırlı alıcılı seyir izlenirken, 2033 vadeli Eurobond faizi 3 bp azalışla %10,89’a geriledi. Yurt içi TL tahvil piyasasında, alıcılı seyirle BİST Kesin Alım Satım Pazarı işlem hacmi 4,2 milyar TL’ye yükseldi. 2 yıl vadeli gösterge tahvil bileşik faizi önceki güne göre 20 bp azalışla %16,03, 10 yıl vadeli gösterge tahvil bileşik faizi 8 bp azalışla %13,42 seviyesinden günü tamamladı.

TL likidite tarafında TCMB 25 milyar TL’lik haftalık repo dönüşünü 34 milyar TL olarak yenilerken, APİ ile haftalık repo fonlama tutarı 235 milyar TL’ye geriledi. Ayrıca aynı gün valörlü Dolar/TL ve Altın/TL kotasyon swap işlemleriyle yaklaşık 1,9 milyar TL fonlama sağladı. Haftalık aynı gün valörlü döviz/TL swap ihalesinden ise 5,4 milyar TL ilave fonlama sağladı.

TCMB’nin Cuma günü itibarıyla yaşayan swap işlemleri toplamı önceki haftaya göre 17,0 milyar TL artarak 870,2 milyar TL seviyesine yükseldi. Swap ve haftalık repo fonlaması dahil toplam fonlama tutarı önceki haftaya göre 29,0 milyar TL artarak 1,11 trilyon TL’ye yükseldi.



Dönem	Haziran 22	Temmuz 22	Ağustos 22	Eylül 22	14.10.22
Dönem Sonu TLREF Endeksi	1571,43	1590,72	1609,14	1627,43	1634,96
Aylık Ortalama	14,34%	14,37%	13,56%	12,90%	12,03%
PPK Toplantı Tarihi	20.10.2022	Perşembe	Günlük TLREF Oranı		11,74%



Yurt İçi Haberler

Cumhurbaşkanımız Erdoğan Rusya Devlet Başkanı Vladimir Putin'in gündeme getirdiği Avrupa için Türkiye'de gaz dağıtım merkezi konusunda, "Enerji ve Tabii Kaynaklar Bakanlığımız ile Rusya tarafı çalışmayı yapıp bize sunacaklar ve ondan sonra da adımı atmış olacağız" dedi. Erdoğan, merkez için en uygun yerin Trakya bölgesi olduğunu ifade etti. Erdoğan ayrıca, asgari ücrette yere sağlam basan adımlar atılacağını da ekledi.

Türkiye'nin otomotiv üretimi Eylül ayında geçen yılın aynı ayına göre %20,5 artışla 128 bin 872 adet oldu. Geçen yıl Eylül ayında üretim 106 bin 988 adet olmuştu. Yılın dokuz ayında toplam otomotiv üretimi bir önceki yılın aynı dönemine göre yüzde 4 artarak 962 bin 18, otomobil üretimi ise paralel seyrederek 571 bin 6 adet olarak gerçekleşti. Traktör üretimiyle birlikte toplam üretim ise 996 bin 926 adedi buldu.

Yurt Dışı Haberler

ABD Ulusal Güvenlik Danışmanı Jake Sullivan, OPEC+ grubunun petrol üretimini gelecek aydan itibaren azaltma kararı sonrası ABD Başkanı Joe Biden'ın Suudi Arabistan ile ilişkileri yeniden değerlendirirken "sistemli" davranacağını ifade etti.

Suudi Arabistan Savunma Prensi Halid bin Selman, OPEC+ grubunun gelecek aydan itibaren petrol üretimini azaltma kararına ilişkin tepkilere değinerek, krallığın, Ukrayna savaşında Rusya'nın yanında yer aldığı yönündeki suçlamalara şaşırıldığını ifade etti.

Çin Merkez Bankası bu sabah gerçekleştirdiği 1 yıl vadeli kredi kolaylığı operasyonu ile finansal kuruluşlara 500 milyar yuan verdi. Banka, bu operasyonda orta vadeli kredi kolaylığı (MLF) faiz oranını %2,75 seviyesinde tuttu.

ABD Ticaret Bakanlığı'nın verilerine göre, aylık %0,2'lik beklentiye karşılık perakende satışlar Eylül'de aylık bazda değişmedi. Otomobil hariç satışlar %0,1 düşüş beklentisine karşılık %0,1 arttı. Ağustos ayı verisi ise %0,3'ten %0,4'e revize edildi. Zayıf gelen veriler, tüketicilerin uzun yılların en yüksek seviyesindeki enflasyon nedeniyle temkinli olduğunu ve keyfi harcamalardan kaçındığını gösterdi.

Goldman Sachs'ın analizine göre, İngiltere'nin gelecek yıl daha önce beklenenden daha derin bir resesyona girmesi, faiz oranları ve enflasyon tahminlerden daha düşük olacağını bekleniyor. Goldman Sachs, Pazar günü yayınladığı analizde İngiltere'nin görünümünü düşürdü ve İngiltere ekonomisi için 2023 yılı daralma beklentisini %0,4'ten %1,0'a çıkardı. Enflasyon beklentisini ise %3,3'ten %3,1'e indirdi.

Şirket Haberleri

MLP Sağlık (MPARK, Nötr): Pay geri alım işlemleri kapsamında; 14.10.2022 tarihinde Borsa İstanbul'da pay başına 57,35 TL – 60,05 TL (ağırlıklı ortalama 58,53 TL) fiyat aralığından toplam 124.962 TL nominal değerli MPARK payları geri alındı. Bu işlemlerle birlikte, 14.10.2022 tarihi itibarıyla geri alınan payların toplam nominal değeri 4.500.100 TL olup, bu payların sermayeye oranı %2,1631'e ulaştı.

Hisse Verileri		Piyasa Çarpanları	
Hisse Kodu	MPARK	F/K	17,2
Cari Fiyat (TL)	59,60	FD/FAVÖK	7,6
52H En Yüksek (TL)	60,80	FD/Satışlar	1,8
52H En Düşük (TL)	25,18	PD/DD	10,8
Piyasa Değeri (mn TL)	12.399,0	Relatif Performans	
Piyasa Değeri (mn USD)	667,8	S1H	9,2%
Halka Açıklık Oranı (%)	35%	S1A	23,2%
Endeks Payı (BIST100)	0,0%	S3A	10,0%
Temettü Verimi	0,0%	S1Y	-25,4%
3A Hacim (mn TL)	37,9	YB	4,4%

Net Holding (NTHOL, Negatif): Hatırlanacağı üzere, şirketin iş geliştirme faaliyetleri kapsamında yapmış olduğu, KKTC'de yeni kurulması muhtemel Mavi Girne Havacılık girişiminde %10 ortak olarak yer alma konusundaki açıklamalarını, 26.09.2022 ve 28.09.2022 tarihlerinde kamuoyuna duyurmuştu. KKTC'de yaşanan gelişmeler neticesinde, %90 oranındaki büyük ortak şirketin bu projeden çekildiğini sözlü olarak bildirmiş olup, bu sebeple, projenin gerçekleştirilemeyeceği anlaşıldığından mevcut görüşmeler sonlandırıldı.

Hisse Verileri		Piyasa Çarpanları	
Hisse Kodu	NTHOL	F/K	6,6
Cari Fiyat (TL)	11,73	FD/FAVÖK	11,8
52H En Yüksek (TL)	13,99	FD/Satışlar	4,4
52H En Düşük (TL)	4,12	PD/DD	0,7
Piyasa Değeri (mn TL)	6.614,3	Relatif Performans	
Piyasa Değeri (mn USD)	356,3	S1H	-0,7%
Halka Açıklık Oranı (%)	27%	S1A	-16,6%
Endeks Payı (BIST100)	0,2%	S3A	-54,8%
Temettü Verimi	0,0%	S1Y	7,9%
3A Hacim (mn TL)	61,9	YB	-19,6%

Skor Kart: Şirketler ile ilgili Skor Kart'lara [buradan](#) ulaşabilirsiniz. Hisse senedine ilişkin güncel piyasa verilerinin yanı sıra, şirketin son 16 çeyreğine ilişkin önemli rasyo ve finansal verilerinin sunulduğu bir data setidir. Skor Kart ile bilanço dönemlerini takip edebilir, şirket bilançoları dahil tüm finansal verilere ulaşabilir ve güvenli yatırımın avantajlarından faydalanabilirsiniz.

Şirket Haberleri

Sabancı Holding (SAHOL, Nötr): Yurtdışında yenilebilir enerji ve iklim teknolojileri alanlarında yatırımlar yapmak üzere kurulmuş olan bağlı ortaklığı Sabancı İklim Teknolojileri A.Ş.'nin sermayesi 1.874.479.200,00 TL artırılarak 2.964.154.200 TL olarak tescil edildi.

Hisse Verileri		Piyasa Çarpanları	
Hisse Kodu	SAHOL	F/K	2,3
Cari Fiyat (TL)	28,48	FD/FAVÖK	2,0
52H En Yüksek (TL)	30,90	FD/Satışlar	2,1
52H En Düşük (TL)	9,43	PD/DD	0,8
Piyasa Değeri (mn TL)	58.110,7	Relatif Performans	
Piyasa Değeri (mn USD)	3.130,0	S1H	-4,0%
Halka Açıklık Oranı (%)	49%	S1A	-2,4%
Endeks Payı (BIST100)	3,2%	S3A	5,2%
Temettü Verimi	2,4%	S1Y	37,4%
3A Hacim (mn TL)	1.293,6	YB	29,6%

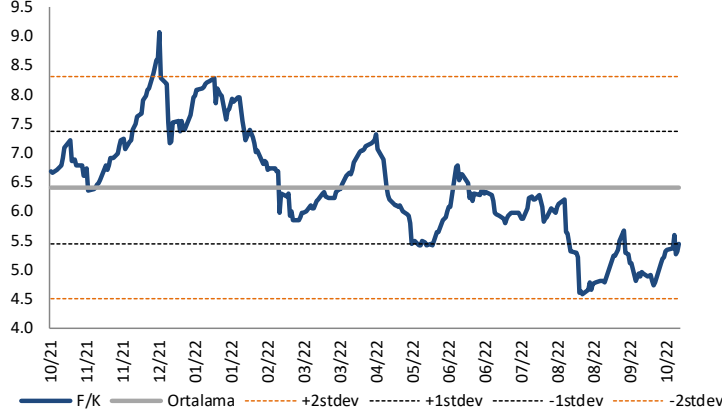
Gübre Fabrikaları (GUBRF, Nötr): 17.02.2021 tarihli Kamuyu Aydınlatma Platformu açıklamasıyla İskenderun'daki mevcut NPK tesisinin modernize edilerek kapasite artışına gidileceği bilgisi kamuoyu ile paylaşılmıştı.İlgili yatırım revize edilerek, İskenderun Sarıseki Tesislerimize Sıvı ve Toz Gübre üretim tesisi kurulması planlanmaktadır.

Hisse Verileri		Piyasa Çarpanları	
Hisse Kodu	GUBRF	F/K	58,6
Cari Fiyat (TL)	135,50	FD/FAVÖK	13,1
52H En Yüksek (TL)	148,80	FD/Satışlar	2,3
52H En Düşük (TL)	47,98	PD/DD	11,5
Piyasa Değeri (mn TL)	45.257,0	Relatif Performans	
Piyasa Değeri (mn USD)	2.437,7	S1H	-6,4%
Halka Açıklık Oranı (%)	22%	S1A	6,2%
Endeks Payı (BIST100)	1,1%	S3A	27,5%
Temettü Verimi	0,0%	S1Y	19,1%
3A Hacim (mn TL)	479,7	YB	-18,9%

Skor Kart: Şirketler ile ilgili Skor Kart'lara [buradan](#) ulaşabilirsiniz. Hisse senedine ilişkin güncel piyasa verilerinin yanı sıra, şirketin son 16 çeyreğine ilişkin önemli rasyo ve finansal verilerinin sunulduğu bir data setidir. Skor Kart ile bilanço dönemlerini takip edebilir, şirket bilançoları dahil tüm finansal verilere ulaşabilir ve güvenli yatırımın avantajlarından faydalanabilirsiniz.

Çarpanlar Bazında BIST

BIST 100 F/K (Cari)

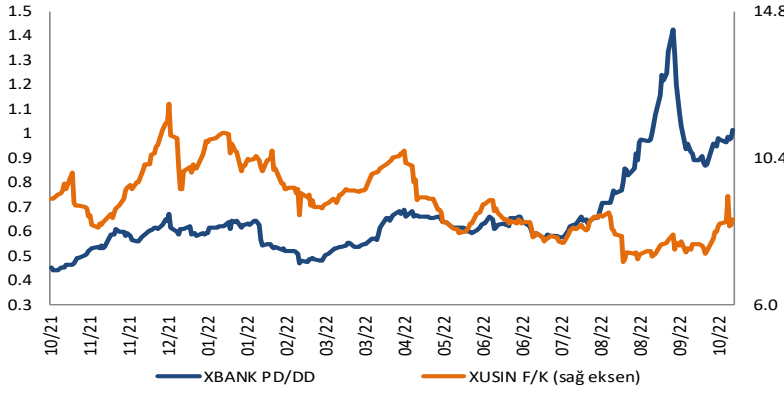


BIST100 F/K Çarpanı (Cari)

	Son 3 Ay	Son 1 Yıl
Kapanış		5.43x
Minimum	4.58x	4.58x
Maksimum	6.28x	9.06x
Ortalama	5.33x	6.40x
Minimuma Uzaklık	0.85x	0.85x
Maksimuma Uzaklık	-0.86x	-3.63x
Performans	-10.3%	-21.1%

Mevcut durumda, son üç aylık ortalama çarpan seviyesine %2; son bir yıllık ortalama çarpan seviyesine %17.9 yakınız.

XBANK PD/DD (Cari) / XUSIN F/K (Cari)



XBANK PD/DD Çarpanı (Cari)

	Son 3 Ay	Son 1 Yıl
Kapanış		1.02x
Minimum	0.58x	0.44x
Maksimum	1.42x	1.42x
Ortalama	0.89x	0.66x
Minimuma Uzaklık	0.44x	0.58x
Maksimuma Uzaklık	-0.41x	-0.41x
Performans	67.1%	115.6%

Mevcut durumda, son üç aylık ortalama çarpan seviyesine %12; son bir yıllık ortalama çarpan seviyesine %35 yakınız.

XUSIN F/K (Cari)



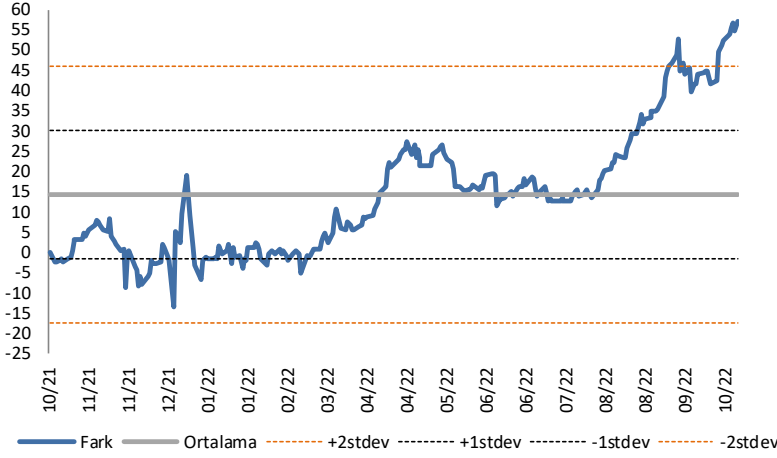
XUSIN F/K Çarpanı (Cari)

	Son 3 Ay	Son 1 Yıl
Kapanış		8.53x
Minimum	7.28x	7.28x
Maksimum	9.26x	12.01x
Ortalama	8.00x	9.07x
Minimuma Uzaklık	1.25x	1.25x
Maksimuma Uzaklık	-0.72x	-3.48x
Performans	-3.3%	-15.3%

Mevcut durumda, son üç aylık ortalama çarpan seviyesine %6; son bir yıllık ortalama çarpan seviyesine %6.3 yakınız.

BIST vs MSCI GOÜ Piyasa Göstergeleri

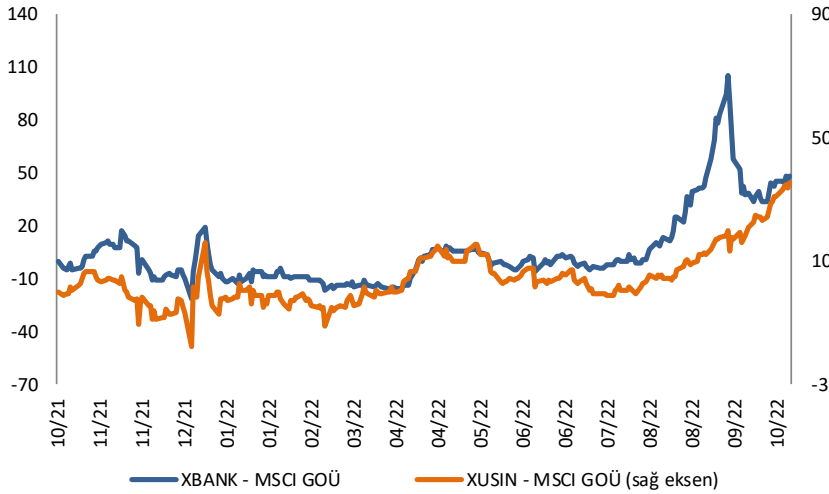
BIST100 - MSCI GOÜ

BIST 100 - MSCI GOÜ Endeksi Farkı
(Normalize Edilmiş)

	Son 3 Ay	Son 1 Yıl
Kapanış		58.86
Minimum	12.7	-13.5
Maksimum	58.9	58.9
Ortalama	34.6	14.4
Minimuma Uzaklık	46.1	72.3
Maksimuma Uzaklık	0.0	0.0
Performans	-10.1%	-31.7%

Mevcut durumda, son üç aylık ortalama seviyeye 24.3 puan; son bir yıllık ortalama seviyeye 44.5 puan yakınınız.

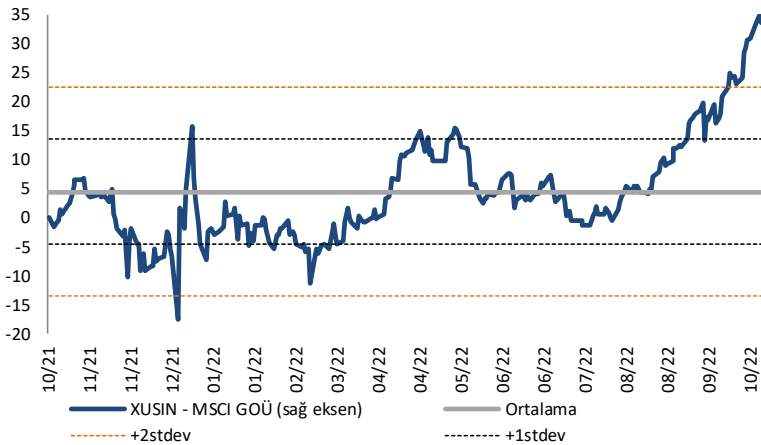
XBANK - MSCI GOÜ / XUSIN - MSCI GOÜ

XBANK - MSCI GOÜ Bankacılık Endeksi Farkı
(Normalize Edilmiş)

	Son 3 Ay	Son 1 Yıl
Kapanış		52.7
Minimum	-2.3	-21.2
Maksimum	105.4	105.4
Ortalama	33.4	5.7
Minimuma Uzaklık	54.9	73.9
Maksimuma Uzaklık	-52.7	-52.7
Performans	0.5%	-15.6%

Mevcut durumda, son üç aylık ortalama seviyeye 19.3 puan; son bir yıllık ortalama seviyeye 46.9 puan yakınınız.

XUSIN - MSCI GOÜ Sanayi Endeksi

XUSIN - MSCI GOÜ Sanayi Endeksi Farkı
(Normalize Edilmiş)

	Son 3 Ay	Son 1 Yıl
Kapanış		36.0
Minimum	-1.3	-17.6
Maksimum	36.0	36.0
Ortalama	13.8	4.7
Minimuma Uzaklık	37.3	53.6
Maksimuma Uzaklık	0.0	0.0
Performans	-7.9%	-21.6%

Mevcut durumda, son bir yıllık ortalama seviyeye 31.4 puan uzağınız.

AKLIN YOLU AÖS

AÖS, Google Play ve App Store'da!
Geç kalmadan akıllı telefonunuza yükleyin.

Sonuç veren yatırım kararlarının
püf noktası, finans piyasalarını
doğru yorumlamaktır.
Kişisel finansal asistanınız
AÖS'le tanışın,
akıl odaklı öneriler sayesinde
yatırım deneyiminizi iyileştirin.



Haftalık Veri Takvimi						
Tarih	TSİ	Ülke	Açıklanacak Veri	Dönemi	Beklenti	Önceki
17 Ekim	07:30	Japonya	Sanayi Üretimi (Aylık)	Ağustos	-	2.7%
17 Ekim	07:30	Japonya	Sanayi Üretimi (Yıllık)	Ağustos	-	5.1%
17 Ekim	07:30	Japonya	Kapasite Kullanım Oranı	Ağustos	-	2.4%
17 Ekim	07:30	Japonya	Tertiary Sanayi Endeksi (Aylık)	Ağustos	0.3%	-0.6%
17 Ekim	11:00	Türkiye	Nakit Bütçesi Dengesi (milyar TL)	Eylül	-	3.6
17 Ekim	11:00	Euro Bölgesi	AMB Yetkilisi Guindos'un Konuşması	-	-	-
17 Ekim	15:30	ABD	Empire İmalat PMI	Ekim	-1.0	-1.5
17 Ekim	18:00	Euro Bölgesi	AMB Yetkilisi Lane'in Konuşması	-	-	-
18 Ekim	05:00	Çin	GSİYH (Çeyrekssel)	3.Çeyrek	3.4%	-2.6%
18 Ekim	05:00	Çin	GSİYH (Yıllık)	3.Çeyrek	3.4%	0.4%
18 Ekim	05:00	Çin	Sanayi Üretimi (Yıllık)	Eylül	4.9%	4.2%
18 Ekim	05:00	Çin	Perakende Satışlar (Eylül)	Eylül	3.5%	5.4%
18 Ekim	12:00	Almanya	ZEW Beklenti Anketi	Ekim	-66.5	-61.9
18 Ekim	12:00	Almanya	ZEW Cari Durum Anketi	Ekim	-	-60.5
18 Ekim	12:00	Euro Bölgesi	ZEW Beklenti Anketi	Ekim	-	-60.7
18 Ekim	14:30	Türkiye	Konut Fiyat Endeksi (Aylık)	Ağustos	-	8.0%
18 Ekim	14:30	Türkiye	Konut Fiyat Endeksi (Aylık)	Ağustos	-	173.79%
18 Ekim	16:15	ABD	Sanayi Üretimi (Aylık)	Eylül	-0.1%	-0.2%
18 Ekim	16:15	ABD	Kapasite Kullanım Oranı	Eylül	79.8%	80.0%
18 Ekim	19:00	Euro Bölgesi	AMB Yetkilisi Schanbel'in Konuşması	-	-	-
18 Ekim	21:00	ABD	FED Yetkilisi Bostic'in Konuşması	-	-	-
19 Ekim	00:30	ABD	FED Yetkilisi Kashkari'nin Konuşması	-	-	-
19 Ekim	12:00	Euro Bölgesi	TÜFE (Aylık)	Eylül	-	1.2%
19 Ekim	12:00	Euro Bölgesi	TÜFE (Yıllık)	Eylül	%10	9.1%
19 Ekim	12:00	Euro Bölgesi	Çekirdek TÜFE (Yıllık)	Eylül	4.8%	4.8%
19 Ekim	15:30	ABD	Konut Başlangıçları (Aylık)	Eylül	-5.6%	12.2%
19 Ekim	15:30	ABD	Konut Başlangıçları	Eylül	1488K	1575K
19 Ekim	15:30	ABD	İnşaat İzinleri (Aylık)	Eylül	0.5%	-10.0%
19 Ekim	15:30	ABD	İnşaat İzinleri	Eylül	1550K	1517K
19 Ekim	17:00	Euro Bölgesi	AMB Yetkilisi Centeno'nun Konuşması	-	-	-
19 Ekim	20:00	ABD	FED Yetkilisi Kashkari'nin Konuşması	-	-	-
19 Ekim	21:00	ABD	FED'in Bej Kitabı Yayımlaması	-	-	-
20 Ekim	01:30	ABD	FED yetkilisi Evans'ın Konuşması	-	-	-
20 Ekim	01:30	ABD	FED yetkilisi Bullard'ın Konuşması	-	-	-
20 Ekim	02:50	Japonya	Dış Ticaret Dengesi (milyar yen)	Eylül	-2140.7	2817
20 Ekim	02:50	Japonya	İhracat (Yıllık)	Eylül	26.7%	22.1%
20 Ekim	02:50	Japonya	İthalat (Yıllık)	Eylül	44.5%	49.9%
20 Ekim	04:15	Çin	1 Yıllık Borçlanma Faizi	Ekim	3.65%	3.65%
20 Ekim	04:15	Çin	5 Yıllık Borçlanma Faizi	Ekim	4.30%	4.30%
20 Ekim	09:00	Almanya	ÜFE(Aylık)	Ekim	-	7.9%
20 Ekim	09:00	Almanya	ÜFE(Yıllık)	Ekim	-	45.8%
20 Ekim	14:00	Türkiye	TCMB PPK Politika Faizi	Ekim	11.00%	12.00%
20 Ekim	15:30	ABD	Haftalık İşsizlik Maaşı Başvuruları	15 Ekim	-	228K
20 Ekim	15:30	ABD	Devam Eden İşsizlik Başvuruları	8 Ekim	-	1368K
20 Ekim	15:30	ABD	Philadelphia FED Görünüm Endeksi	Ekim	-4.5	-9.9
20 Ekim	17:00	ABD	Mevcut Konut Satışları (Aylık)	Eylül	-2.3%	-0.4%
20 Ekim	17:00	ABD	Mevcut Konut Satışları	Eylül	4.69M	4.80M
20 Ekim	17:00	ABD	Öncü Endeks	Eylül	-0.3%	-0.3%
21 Ekim	02:30	Japonya	Ulusal TÜFE (Yıllık)	Eylül	2.9%	3.0%
21 Ekim	02:30	Japonya	Çekirdek Ulusal TÜFE (Yıllık)	Eylül	3.0%	2.8%
21 Ekim	10:00	Türkiye	Tüketici Güveni	Ekim	-	72.4
21 Ekim	16:10	ABD	FED Yetkilisi Williams'ın Konuşması	-	-	-
21 Ekim	17:00	Euro Bölgesi	Tüketici Güveni	Ekim	-31.1	-28.8

Kaynak: Bloomberg, TCMB, TÜİK, HLY Araştırma



Halk Yatırım Araştırma



Halkyatirimarastirma@halkyatirim.com.tr



+90 212 314 81 81

Halk Yatırım Araştırma

Banu KIVCI TOKALI	Araştırma Direktörü	BTokali@halkyatirim.com.tr +90 212 314 81 88
İlknur TURHAN	Müdür Perakende, Cam, Çimento, GYO, Mobilya, Gıda	ITurhan@halkyatirim.com.tr +90 212 314 81 85
Ebru USTA	Yönetmen Strateji, Makroekonomi, Bankacılık	EUsta@halkyatirim.com.tr +90 212 314 82 16
Ayşegül BAYRAM	Uzman Strateji, Telekom, Madencilik, Savunma, Yazılım, Teknoloji	ABayram@halkyatirim.com.tr +90 212 314 87 30
Mehmet Bilal BİRCAN	Uzman Dayanıklı Tüketim, Bankacılık	MBircan@halkyatirim.com.tr +90 212 314 82 53
Emil ABDULLAYEV	Uzman Yardımcısı Demir-Çelik, Petrol & Gaz	EAbdullayev@halkyatirim.com.tr +90 212 314 87 24
Yasin SARIHAN	Uzman Yardımcısı Otomotiv	YSarihan@halkyatirim.com.tr +90 212 314 87 26

ÇEKİNCE

Bu rapor ve yorumlardaki yazılar, bilgiler ve grafikler yalnızca bilgi edinilmesi amacıyla derlenmiştir. Burada yer alan yatırım bilgi, yorum ve tavsiyeleri yatırım danışmanlığı kapsamında değildir. Yatırım danışmanlığı hizmeti, yetkili kuruluşlar tarafından kişilerin risk ve getiri tercihleri dikkate alınarak kişiye özel, imzalanacak yatırım danışmanlığı sözleşmesi çerçevesinde sunulmaktadır. Burada yer alan yorum ve tavsiyeler ise genel niteliktedir. Bu tavsiyeler mali durumunuz ile risk ve getiri tercihlerinize uygun olmayabilir. Bu nedenle, sadece burada yer alan bilgilere dayanarak yatırım kararı verilmesi beklentilerinize uygun sonuçlar doğurmayabilir. Halk Yatırım, bu bilgilerin doğru, eksiksiz ve değişmez olduğunu garanti etmez, bilgi eksikliği ve yanlışlığından hiçbir şekilde sorumlu tutulamaz. Raporda yer alan ifadeler, hiçbir şekilde alış veya satış teklifi olarak değerlendirilemez. Halk Yatırım'ın rapordaki bilgiler dolayısıyla ortaya çıkabilecek doğrudan ve dolaylı kazanç ve zararlarla ilgili herhangi bir sorumluluğu yoktur. Bu ileti 05 Kasım 2014 tarih ve 29166 sayılı Resmî Gazetede yayınlanan ve 01 Mayıs 2015 tarihinde yürürlüğü giren "Elektronik Ticaretin Düzenlenmesi Hakkında" çıkan kanunun 2.Maddesi c bendinde belirtilen Ticari Elektronik ileti kapsamında değildir.

